

Separemos **los**. Reciclemos **ellos**.  
NON ROMPAS O ESFORZO DE TODOS

**RECICLA**

oportunidades  
Galicia

[www.oportunidadesparareciclar.gal](http://www.oportunidadesparareciclar.gal)



*Aprende a reciclar  
de la forma  
mas divertida*



El poder de la colaboración



## FRACCIÓN ORGÁNICA

Colectores de tapa verde



Restos de alimentos (crús e cociñados), pan, froita, verduras, espiñas do peixe, ósos, cáscaras de ovo, papeis de cociña manchados de graxa, excrementos de animais domésticos, restos de poda e xardinería, etc. Tamén cueiros usados e alimentos caducados, pero sen os envases.

En **Nostián**, a materia orgánica emprégase nun proceso de biodigestión para a obtención de enerxía (biogás) e transformación en compost.

Na planta de **Lousame** realízase fermentación/maduración aeróbica para a transformación en compost.



O **compost** é un material natural que se pode empregar como abono para enriquecer o terreo de hortas e xardíns. Para que teña a calidade adecuada, é imprescindible que todos colaboremos e levemos a cabo unha correcta separación dos residuos que xeramos nos nosos fogares, depositando nestes colectores unicamente os restos orgánicos.



## FRACCIÓN RESTO OU INORGÁNICA

Barbanza: colectores de tapa amarela

Nostián: colectores de tapa amarela ou laranxa



Resto de lixo que non sexa nin orgánico, nin papel-cartón, nin vidro, nin pilas; isto é: latas, briks, envases de plástico (iogur, produtos de limpeza, botellas de plástico, envoltorios de aperitivos, bolsas de plástico...), outros obxectos plásticos, louza, téxtiles, etc.



Estes residuos son clasificados nas plantas de tratamento para o seu posterior ingreso en circuitos de reciclaxe dos materiais reciclables.



## ENVASES DE CARTÓN E PAPEL

Colectores azuis



Envases e caixas de cartón pregados, envases e bolsas de papel, follas, xornais, revistas, papel de envolver limpo; sen bolsas de plástico, sen papeis nin cartóns sucios, sen grampas, arames ou anelas.



## ENVASES DE VIDRO

lglú verde



Só botellas, tarros e frascos de vidro; sen tapóns, cortizas ou tapas. Non depositar lámpadas, espellos, cristais de ventás, louza ou vasos.

Os residuos depositados nos colectores de envases de papel-cartón e de envases de vidro son recollidos e enviados directamente a plantas de tratamento específicas para a súa reciclaxe.

**É importante depositar axeitadamente os residuos nos seus colectores,  
para poder recuperar os materiais reciclables.**

# Sopa de letras




L A W F T O Y G R V T C O D S  
E N Q Q F Q I K A S E L U Z A  
Z I W I J Z B R P L L R L G O  
P L Á S T I C O O I L Z D R C  
C U E O Z H X L R T A E R E A  
E T R I Y C A A V P L A T I J  
R R E R G T M Z A C T O K A A  
E A F D A A N T R J G U V A S  
A C D I U V O C O N Y B B N Q  
L L Q V W S S Y O F F R B A E  
E Q K H N Ó T R A C K K M Z J  
S Y S X Y P A P E L S I P B K  
H G I E M M I D S P T A R T U  
R O D E N E T N O C Y F R B F  
C G Y G N P I Y W I A W N F G

Encuentra las siguientes palabras del mundo del reciclaje en nuestra sopa de letras:

|          |            |            |
|----------|------------|------------|
| AMARILLO | BRIK       | AZUL       |
| CAJA     | CARTÓN     | CARTULINA  |
| CEREALES | ENVOLTORIO | CONTENEDOR |
| FRASCO   | LATA       | GALLETAS   |
| PAPEL    | TARRO      | PLÁSTICO   |
| VERDE    | ZAPATOS    | VIDRIO     |

# Crucigrama

Asocia las palabras con cada contenedor  
y descubre los objetos que deben depositarse en cada uno.



## Horizontal

4. contenedor amarillo, spray
5. contenedor amarillo, refresco
6. contenedor verde, colonia
7. contenedor azul, colores
8. contenedor amarillo, leche
10. contenedor verde, conserva

## Vertical

1. contenedor verde, botella
2. contenedor azul, embalaje
3. contenedor amarillo, envoltorio
7. contenedor azul, guardar
9. contenedor azul, escribir

# Fichas de letras



Ordena las fichas y descubre la frase oculta.

|     |     |     |     |     |     |     |     |
|-----|-----|-----|-----|-----|-----|-----|-----|
| duc | na  | se  | dos |     | lo  | rr  | tur |
| em  |     | eci | re  | nva | isi | ue  |     |
| re  | hor | cur | men | así | pue | sos | s d |
| par | ran | a q | ien | cla | co  |     | one |
| las | dan |     | ía, | ale | a a | o2  | do  |
| e c | en  | ara | sfe | do  | s y | erg | te  |
| , a | ses | rre | cta |     |     |     |     |

|     |     |  |    |  |  |  |    |
|-----|-----|--|----|--|--|--|----|
| SEP |     |  |    |  |  |  |    |
| SE  |     |  |    |  |  |  |    |
|     |     |  |    |  |  |  |    |
|     |     |  |    |  |  |  |    |
|     |     |  |    |  |  |  | AL |
|     | TMO |  | RA |  |  |  |    |

# Criptograma

Cada número corresponde a una letra.  
Adivina las que están en blanco y descubrirás la frase oculta.




|   |   |   |   |   |   |   |   |    |   |   |   |    |   |   |   |   |   |   |    |   |   |   |   |   |   |
|---|---|---|---|---|---|---|---|----|---|---|---|----|---|---|---|---|---|---|----|---|---|---|---|---|---|
| A | B | C | D | E | F | G | H | I  | J | K | L | M  | N | O | P | Q | R | S | T  | U | V | W | X | Y | Z |
|   |   |   |   |   |   |   |   | 13 |   |   |   | 21 |   |   | 5 |   |   |   | 22 |   |   |   |   |   |   |

R C R : L C N N R  
 24 9 24 16 9 22 7 20 9 5 9 21 24 25 5 12 9 5 9 7 25 22  
 R I L L I L N  
 20 15 20 22 13 21 21 25 7 9 14 25 2 13 12 20 2 25 21 25 9 5 6 20 2 9 2  
 L Á I C L R I  
 7 9 14 21 2 12 13 24 25 21 20 12 20 2 26 11 22 13 23 2  
 N C I R I R I  
 5 16 5 24 20 7 9 14 25 2 13 12 9 2 22 25 14 20 6 18 7 22 13 25  
 C Ó N N I R Á N I C  
 24 20 22 12 5 5 13 25 22 4 5 13 24 25

# La frase perdida



Ordena las palabras hasta formar la frase oculta.




depositarlos el envases reciclaje en separar  
para y contenedor paso del los correctamente  
proceso es el su primer



# Laberinto

Consigue depositar los envases en su contenedor.



# Reciclíficos

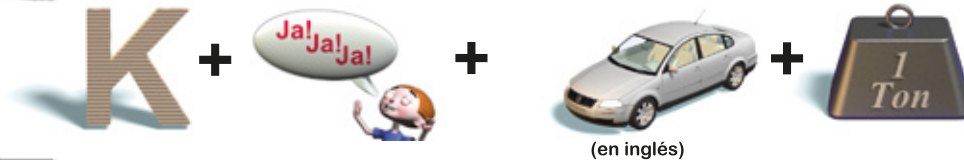


¿Puedes averiguar el envase que se esconde en cada Reciclífico?

1 Primero guardas cosas dentro y luego lo echas todo al contenedor amarillo.



2 Si la doblas la puedes meter en el contenedor azul.



(en inglés)

3 Lo puedes depositar en el iglú verde, pero nunca en el contenedor amarillo.



(en francés)

4 Una vez vacía, sin dudarlo al contenedor amarillo.



5 No va ni en el contenedor azul ni en el iglú verde.



6 No lo deposites en la basura común. Depositálo en el contenedor amarillo.



7 Los hay de muchos sabores y su envase siempre va al contenedor amarillo, porque es un brik de:



8 No va al contenedor azul, aunque pueda parecerlo, porque es un brik de:



# Taller de papel

Aprende cómo reciclar papel de una forma sencilla.

## Materiales

- 2 marcos de madera  
(uno de tela mosquitera)
- lámina de fieltro
- esponja
- cola blanca
- colorante
- papel usado
- agua
- cubos o recipientes
- cuerda de tender
- pinzas



1

Desmenuzar con la mano el papel y dejarlo en remojo varias horas (mejor en caliente) hasta que se deshaga. Este paso conviene realizarlo la víspera del resto del proceso para asegurar una buena disgregación. De esta manera se consigue la pulpa o pasta reciclada para hacer el nuevo papel.



2

Añadir dos o tres cucharadas de cola blanca y mezclar bien (con la batidora o manualmente) hasta conseguir una pasta homogénea. Si se quiere obtener papel de color se añadirá el colorante.



3

Echar la pasta de papel en un barreño grande y añadir agua para diluir la mezcla.

4

Colocar el marco vacío sobre el que tiene la tela mosquitera y sumergirlos en la pasta diluida. Sacarlos con cuidado para que la pasta quede uniformemente distribuida sobre la malla y escurrirlos.



**5** Colocar la lámina de fieltro sobre la pasta e ir retirando la humedad de la lámina con la esponja.

Retirar los marcos de forma que el papel quede adherido al fieltro.  
Si se quiere decorar el papel se pueden colocar sobre la pasta hojas o flores prensadas.



**6**



**7**

Tender los fieltros a secar y una vez secos, separar cuidadosamente la hoja de papel reciclado, ya terminada.



# Ficha recursos online

Descubre y aprende de la forma más divertida cómo separar y reciclar los envases.

## Los sites:

En esta web encontrarás toda la información necesaria para poder solventar tus dudas sobre la separación de envases y aprender a reciclar correctamente en casa, en el trabajo, en el colegio... o donde tú quieras. También contarás con el "buscador de envases", una práctica herramienta que te hará el reciclaje mucho más fácil. Y, además, podrás tener acceso a material didáctico y participar en el blog, entre otras cosas.



RECICLA ENVASES

[www.reciclaenvases.com](http://www.reciclaenvases.com)

[www.amarilloverdedyazul.com](http://www.amarilloverdedyazul.com)

Este práctico blog sigue dando mucho de qué hablar en materia de reciclaje. Además, semana tras semana, sigue ofreciendo nuevos materiales a profesores y padres. Échale un ojo, seguro que querrás integrarte en su Comunidad Educativa.



Entra en esta divertida y educativa web y ayuda a salvar al planeta. Solo tienes que editar tu perfil y empezar a divertirte jugando y aprendiendo. Vamos, mini-mundi te espera. Regístrate, juega, aprende y haz que aprendan.



[mini-mundi.com](http://mini-mundi.com)



[www.ecoembes.com](http://www.ecoembes.com)

En esta página encontrarás toda la información necesaria acerca de Ecoembes y el Sistema Integrado de Gestión de residuos de envases (SIG) que gestiona.



Conéctate a la red de **Ecoembes**  
y conoce a gente con tus mismos intereses.

**facebook**

Además, te iremos informando de todas las novedades.

[www.facebook.com](http://www.facebook.com)


Visita la web de la campaña

Separemos *ben.* Reciclemos *mellos.*  
NON ROMPAS O ESFORZO DE TODOS  
**RECICLA**

oportunidades  
Galicia

[www.oportunidadesparareciclar.gal](http://www.oportunidadesparareciclar.gal)

# Soluciones



## CRUCIGRAMA:

Horizontal: 4.aerosol 5.lata 6.frasco 7.cartulina 8.brik 10.tarro

Vertical: 1.vidrio 2.cartón 3.plástico 7.caja 9.papel

## FICHAS DE LETRAS:

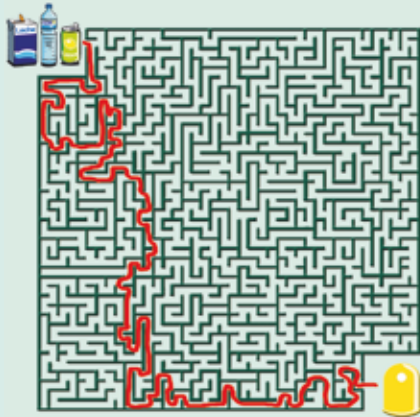
Separa los envases correctamente para que puedan ser reciclados, ahorrando así energía, recursos naturales y reduciendo las emisiones de CO<sub>2</sub> a la atmósfera.

### CRIPTOGRAMA:

Recuerda: en el contenedor amarillo deposita solo envases de plástico, latas y briks. Nunca deposites ropa, vidrio, cartón ni orgánico.

### LA FRASE PERDIDA:

Separar los envases y depositarlos correctamente en su contenedor es el primer paso para el proceso del reciclaje.



### RECIGLÍFICOS:

- 1.bolsa
- 2.caja cartón
- 3.tarro mermelada
- 4.lata
- 5.botella agua
- 6.tapón metálico
- 7.batido
- 8.zumo



Separemos *ben.* Reciclemos *mellos.*  
NON ROMPAS O ESFORZO DE TODOS  
**RECICLA**

oportunidades   
Galicia 

[www.oportunidadesparareciclar.gal](http://www.oportunidadesparareciclar.gal)